

بِسْمِ اللَّهِ الرَّحْمَنِ الرَّحِيمِ



دانشگاه اصفهان

معاونت پژوهش و فناوری

**شیوه نامه نگارش پایان نامه کارشناسی ارشد و رساله دکتری**

**تهیه و تنظیم:**

**کتابخانه مرکزی و مرکز اسناد**

**اسفند ماه ۱۳۹۳**

## فهرست مطالب

صفحه	عنوان
۴.....	الف: ترتیب و بخش های پایان نامه / رساله.....
	ب: شیوه نگارش
۵.....	۱. کاغذ و نوع قلم(Font).....
۷.....	۲. فاصله گذاری و حاشیه بندی.....
۸.....	۳. شماره گذاری.....
۹.....	۴. جدول ها و شکل ها.....
۹.....	۵. زیرنویس.....
۹.....	۶. درج اسامی لاتین در متن فارسی.....
۱۰.....	۷. روابط ریاضی و فرمول ها.....
۱۰.....	۸. نحوه ارجاع در متن و منابع و مأخذ.....
۱۱.....	۹. مشخصات جلد پایان نامه.....
۱۲.....	ج: مشخصات نسخه الکترونیکی پایان نامه.....
	د: پیوست ها
۱۳.....	پیوست ۱. صفحه عنوان به فارسی.....
۱۴.....	پیوست ۲. صفحه عنوان به عربی.....
۱۵.....	پیوست ۳. صفحه عنوان به فرانسه.....
۱۶.....	پیوست ۴. صفحه حقوقی پایان نامه.....
۱۷.....	پیوست ۵. صفحه امضاء اساتید.....
۱۸.....	پیوست ۶. چکیده به فارسی.....
۱۹.....	پیوست ۷. فهرست مطالب.....
۲۰.....	پیوست ۸. فهرست شکل ها.....
۲۱.....	پیوست ۹. فهرست جدول ها.....
۲۲.....	پیوست ۱۰. سرفصل ها.....
۲۳.....	پیوست ۱۱. چکیده به انگلیسی.....
۲۴.....	پیوست ۱۲. صفحه عنوان به انگلیسی.....

## مقدمه:

به منظور آشنایی و آگاهی دانشجویان با نحوه نگارش و چگونگی تدوین و تنظیم پایان نامه و هماهنگی در نحوه نگارش و تنظیم پایان نامه‌ها، رعایت نکات مندرج در این شیوه‌نامه در هنگام تنظیم پایان‌نامه توسط دانشجویان تحصیلات تکمیلی ضروری است. ناظر بر حسن اجرای مفاد این شیوه‌نامه، معاونت پژوهش و فناوری دانشگاه می‌باشد.

### الف) ترتیب و بخش‌های پایان نامه/رساله

پایان نامه/رساله‌های تدوین شده در دانشگاه اصفهان، باید به ترتیب حاوی بخش‌های زیر باشد.

۱. **اولین صفحه:** بسم ... الرحمن الرحیم (در وسط صفحه)

۲. **دومین صفحه:** صفحه عنوان فارسی (پیوست ۱، توجه: روی جلد نیز مشابه این فرم است)

**تبصره:** در پایان نامه های عربی (در صورت نگارش صفحه عنوان به عربی) این صفحه جایگزین می گردد(پیوست شماره ۲)

۳. **سومین صفحه:** واگذاری حقوق مطابق پیوست شماره ۴

۴. **چهارمین صفحه:** تصویب نامه با امضای استادان راهنما، مشاور، داور، مدیر گروه و همچنین مهر گروه مطابق (پیوست شماره ۵) متناسب با تعداد اعضای هیات داوران تنظیم شود.

۵. **پنجمین صفحه:** سپاسگزاری (اختیاری)

۶. **ششمین صفحه:** اهدا و یا تقدیم اثر (اختیاری)

۷. **چکیده فارسی** (چکیده شامل هدف تحقیق، روش تحقیق و یافته‌ها و نتیجه‌گیری به دست آمده به طور مختصر به همراه ۵ تا ۷ کلیدواژه می باشد.) (پیوست شماره ۶)

**تبصره ۱:** در پایان نامه های **عربی** ترتیب چکیده ها به صورت زیر می باشد:

- در پایان نامه هائی که متن عربی است : ۱- چکیده عربی ۲- چکیده فارسی

- در پایان نامه هائی که متن فارسی است: ۱- چکیده فارسی ۲- چکیده عربی

**توجه:** وجود چکیده لاتین برای کلیه رشته ها الزامی است

۸. **فهرست مطالب:** شامل عناوین اصلی و فرعی فصل‌ها، عنوان کتابنامه (فهرست مأخذ) و عناوین پیوست‌ها می باشد. نوشتن "عنوان" و "صفحه" در تمامی صفحات الزامی است اما عبارت "فهرست مطالب" فقط در صفحه اول ذکر می شود. (پیوست شماره ۷)

۹. **فهرست شکل‌ها (در صورت وجود):** تصویرها، نمودارها، نقشه‌ها و منحنی‌ها به ترتیب همگی ذیل فهرست شکل ها ارائه می‌شوند. همچنین تمام شکل‌ها باید با کیفیت مناسب تهیه شوند. (پیوست شماره ۸)

مثال: شکل ۱-۲: نمودار.....

شکل ۱-۳: نقشه.....

۱۰. فهرست جدول‌ها (پیوست شماره ۹)

۱۱. فهرست علائم و نشانه‌ها (در صورت وجود)

۱۲. متن اصلی

۱۳. منابع و مأخذ

۱۴. واژه‌نامه (اختیاری)

۱۵. واژه‌یاب (اختیاری)

۱۶. پیوست‌ها (در صورت وجود)

۱۷. چکیده لاتین (Abstract). (پیوست شماره ۱۱)

۱۸. صفحه عنوان انگلیسی (پیوست شماره ۱۲) (توجه: پشت جلد نیز مطابق این صفحه است)

توجه: در تدوین و تایپ صفحات پایان‌نامه از هیچ‌گونه کادر تزئینی و تذهیب استفاده نگردد.

ب) شیوه نگارش

آیین نگارش پایان‌نامه باید مطابق روش مورد تأیید معاونت پژوهش و فناوری دانشگاه و بر اساس فرمت ارائه شده باشد. رعایت قواعد و مشخصات تصریح شده در این شیوه‌نامه الزامی است.

۱. کاغذ و نوع قلم (Font):

کلیه قسمت‌های پایان‌نامه باید روی کاغذ سفید مرغوب به ابعاد  $29/7 \times 21$  (کاغذ A4) به صورت دو رو و با استفاده از نرم افزار Microsoft Word تایپ شود (در رابطه با پایان‌نامه‌های رشته‌های ریاضی، آمار و فیزیک تصمیم‌گیری با اساتید مربوطه می‌باشد).

**نوع قلم مورد استفاده در تمامی متن به صورت زیر می‌باشد:**

- پایان‌نامه‌های فارسی : Nazanin یا B Nazanin
- پایان‌نامه‌های لاتین و کلمات لاتین در پایان‌نامه‌های فارسی : Times New Roman
- پایان‌نامه‌های عربی (چه به زبان فارسی و چه به زبان عربی) : Lotus Linotyp

اندازه قلم مورد استفاده در قسمتهای مختلف پایان نامه طبق جداول زیر می باشد:

### قلم های فارسی Nazanin یا B Nazanin

Bold	اندازه	موقعیت استفاده از قلم
	۱۳	چکیده فارسی
	۱۳	فهرست ها
✓	۱۵	سرفصل ها
✓	۱۴	زیرفصل ۱
✓	۱۳	زیرفصل ۲
	۱۳	متن اصلی
✓	۱۱	زیرنویس ها
✓	۱۲	عنوان جدول ها
✓	۱۲	عنوان شکل ها
	۱۲	متن جدول ها
	۱۲	مراجع

### قلم های لاتین (Times New Roman)

Bold	اندازه	موقعیت استفاده از قلم در پایان نامه های لاتین
	۱۲	چکیده
	۱۲	فهرست مطالب
	۱۲	متن
✓	۱۴	سرفصل ها
✓	۱۳	زیرفصل ۱
✓	۱۲	زیرفصل ۲
✓	۱۲	عنوان جدول ها
✓	۱۲	عنوان شکل ها
	۱۱	متن جدول ها
✓	۱۱	زیرنویس
	۱۲	مراجع

## قلم های عربی (Lotus Linotype)

Bold	اندازه	موقعیت استفاده از قلم در پایان نامه های عربی
	۱۳	چکیده
	۱۳	فهرست مطالب
	۱۳	متن
✓	۱۶	سرفصل ها
✓	۱۵	زیرفصل ۱
✓	۱۴	زیرفصل ۲
✓	۱۲	عنوان جدول ها
✓	۱۲	عنوان شکل ها
	۱۲	متن جدول ها
✓	۱۱	زیرنویس
	۱۳	منابع

تبصره ۱: در صفحه چکیده تنها کلمات « چکیده » و « کلید واژه ها » Bold باشد.

تبصره ۲: در صفحات فهرست اعم از فهرست مطالب، جدول ها و شکل ها، تنها کلمات «فهرست مطالب/شکل ها/جدول ها»، «عنوان»، «صفحه» و عنوان فصل ها Bold باشد.

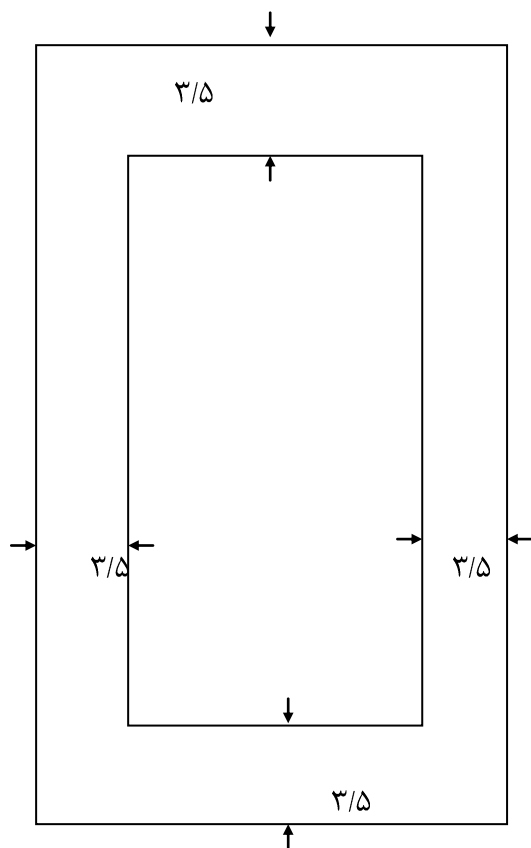
توجه: در فهرست مطالب جلوی عناوین فصلها هیچ نشانه و شماره صفحه ای درج نمی شود.

### ۲. فاصله گذاری و حاشیه بندی:

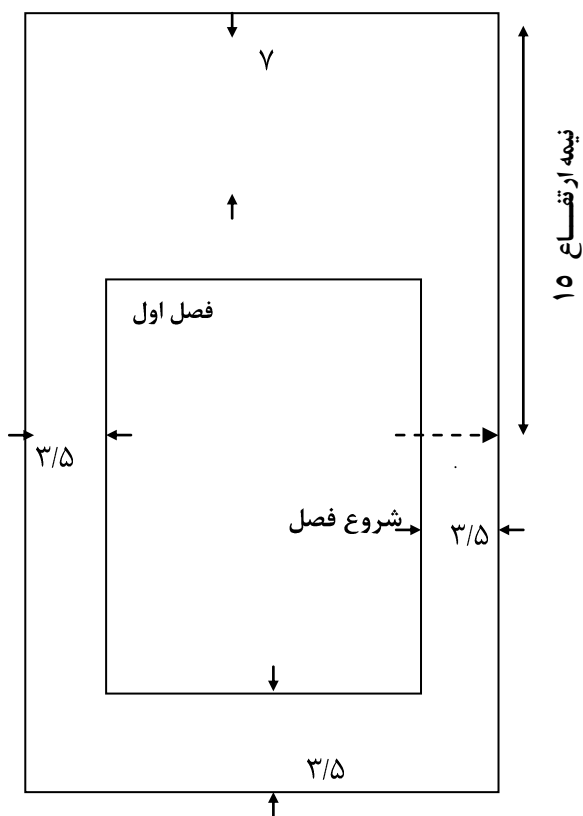
- فاصله سطرها در تمامی پایان نامه های فارسی و عربی برابر تک خط (single) و در پایان نامه های لاتین برابر با (1.5 lines) در Word باشد.
- حاشیه ها از چهار طرف برابر ۳/۵ سانتی متر می باشد. این حاشیه ها باید در سرتاسر پایان نامه رعایت شود به جز صفحه اول هر فصل که در شکل شماره ۱ نشان داده شده است (از فاصله ۷ سانتیمتری بالای صفحه عنوان فصل نوشته، و از فاصله ۱۵ سانتیمتری متن شروع می شود)
- توجه: در مورد پایان نامه های فارسی و عربی عناوین فصول چپ چین و در مورد پایان نامه های لاتین راست چین می باشد.

- در صورتی که در برخی موارد اندازه شکل‌ها یا جدول‌ها بزرگتر از فضای داخل حاشیه‌ها باشد، با کوچک کردن آن‌ها و یا با استفاده از کاغذ A3 (بصورت تاخورده) حاشیه رعایت گردد. ( به شکل‌های ۱ و ۲ توجه کنید )

شکل ۲



شکل ۱



### ۳. شماره گذاری:

شماره صفحات آغازین (از فهرست مطالب تا اول متن اصلی) با حروف الفبای فارسی مانند: الف، ب و برای پایان نامه های لاتین با حروف الفبای انگلیسی نوشته شوند. تمامی صفحات متن اصلی که از فصل نخست شروع می شود، باید شماره گذاری شوند. شماره صفحات متن با اعداد ۱، ۲، ۳ و ... در پایین و در وسط قرار می گیرد. فاصله شماره صفحه ۱/۵ سانتی متر از لبه پایین است.

توجه شود که در صفحه ی اول هر فصل، شماره ی صفحه ذکر نمی‌شود، لیکن به حساب می‌آید.

- بخش‌ها و زیربخش‌ها به عدد شماره‌گذاری می شوند، بطوری که شماره فصل در سمت راست و شماره بخش بعد از آن آورده شود مانند:



۳-۲-۴. بیان کننده زیربخش ۴ از بخش ۲ از فصل ۳ است.

۳-۲-۴-۱. بیان کننده زیربخش ۱ از بخش ۴ از فصل ۳ است.

#### ۴. جدول‌ها و شکل‌ها:

تمامی شکل‌ها (تصویرها، نمودارها، منحنی‌ها) و جدول‌ها باید با کیفیت مناسب تهیه شوند. به گونه‌ای که کپی تهیه شده از آن‌ها از وضوح کافی برخوردار باشد. تمامی شکل‌ها و جدول‌ها باید به ترتیب قرار گرفتن در متن در هر فصل شماره‌گذاری شوند، برای مثال جدول‌های فصل ۲، جدول ۱-۲ و ۲-۲ و...، جدول‌های فصل ۳، جدول ۱-۳ و ۲-۳ و... ذکر شود.

عنوان جدول‌ها در بالای آن‌ها و عنوان شکل‌ها در زیر آن‌ها ذکر گردد. چنانچه جدول یا شکلی از مرجعی آورده شده‌است، مرجع در عنوان جدول یا شکل ذکر گردد. همچنین لازم است کلیه شکل‌ها و جدول‌ها در متن با شماره آن‌ها ارجاع شده‌باشد.

جدول‌هایی که در راستای طولی کاغذ تنظیم می‌شوند، باید طوری قرار گیرند که متن بالای آن‌ها در سمت عطف پایان نامه واقع شود و همچنین شکل‌هایی که در راستای طولی کاغذ تنظیم می‌شوند، باید طوری قرار گیرند که متن پایین آن‌ها در سمت لبه ی پایان نامه قرار گیرد. شکل‌ها و جدول‌ها حتی المقدور داخل متن و در نزدیکترین فاصله به محلی که ذکر شده، آورده شوند.

#### ۵. زیرنویس:

در صورتی که یک عبارت یا واژه نیاز به توضیح خاصی داشته باشد، توضیح را می‌توان بصورت زیرنویس در همان صفحه ارائه نمود. در این صورت عبارت یا واژه توسط شماره‌ای که بصورت کوچک در بالا و سمت چپ آن تایپ می‌شود و در زیرنویس، توضیح مربوط به آن شماره ارائه می‌شود.

معادل انگلیسی لغات یا اصطلاحات فارسی که برای اولین بار به کار می‌رود به صورت زیرنویس (فقط برای یک بار) در صفحه ی مربوط درج شود. (حتی المقدور در متن پایان نامه از به کار بردن واژه‌های با الفبای انگلیسی احتراز شود). زیرنویس‌ها زیر یک خط که به فاصله ی ۳,۵ سانتی متر از لبه ی چپ کاغذ و حداقل ۲/۵ سانتی متر از لبه ی پایینی و به طول موردنیاز رسم می‌شود، نوشته می‌شوند.

تبصره: در پایان نامه های مربوط به گروه فرانسه در صورت وجود زیرنویس به زبان انگلیسی، معادل فرانسه آن نیز در پرانتز نوشته شود.

۶. درج اسامی لاتین در متن فارسی: همه اسامی لاتین در متنی که به خط فارسی است و در زیرنویس به لاتین (یا به خط اصلی) با قلم Times New Roman با اندازه قلم ۱۱ نوشته شود.

۷. روابط ریاضی و فرمول‌ها: فرمول‌ها در هر فصل به طور جداگانه و به ترتیبی که در متن می‌آیند، در داخل پرانتز به عدد شماره گذاری شوند، به طوری که شماره فصل در سمت راست و شماره رابطه یا فرمول بعد از آن آورده شود. طبق نمونه زیر:

$$F = ma$$

(۵-۱)

که بیان کننده رابطه ۵ از فصل اول است.

۸. نحوه ارجاع در متن و فهرست منابع و مأخذ: لازم است در متن به کلیه منابعی که مورد استفاده قرار می‌گیرد، اشاره شود. چنانچه در داخل متن از یک منبع مطلبی نقل شود، بلافاصله پس از خاتمه جمله کروه یا پرانتز باز می‌شود و مرجع ذکر می‌گردد. نحوه ارجاع در متن به یکی از دو روش زیر می‌باشد:

• مراجع به ترتیبی که در متن می‌آیند شماره گذاری می‌شوند. در این روش مراجع به ترتیب شماره در فهرست منابع و مأخذ ذکر خواهد شد.

• ذکر منبع با ارجاع به نام نویسنده و سال انتشار آن می‌باشد. برای مثال: (چامسکی، ۱۹۸۶)، در این روش، مراجع به ترتیب حروف الفبای نام نویسنده در فهرست منابع ذکر می‌گردد.

لازم است ذکر شود که در نقل قول مستقیم یا غیر مستقیم باید شماره صفحه مورد ارجاع از متن کتاب ذکر شود ولی ذکر شماره صفحه مقاله در متن لازم نیست و فقط سال انتشار مقاله کافی است مانند کتاب (چامسکی، ۱۹۸۶: ۲۵۰) و مقاله (کهنمویی پور ۱۳۹۲).

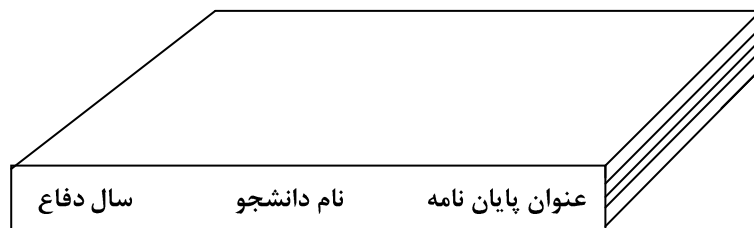
در صورتی که نقل قول مستقیم بیشتر از دو سه خط باشد با فونت ریزتر از متن اصلی و با تورفتگی از متن. معادل انگلیسی لغات یا اصطلاحات فارسی که برای اولین بار به کار می‌رود به صورت زیرنویس (فقط برای یک بار) در صفحه ی مربوط درج شود. (حتی المقدور در متن پایان نامه از به کار بردن واژه‌های با الفبای انگلیسی احتراز شود). زیرنویس‌ها زیر یک خط که به فاصله ی ۲,۵ سانتی متر از لبه ی چپ کاغذ و حداقل ۳ سانتی متر از لبه ی پایینی و به طول موردنیاز رسم می‌شود، نوشته می‌شوند. (در هر صورت لازم است ۲,۵ سانتی متر حاشیه ی پایین صفحه رعایت شود). زیرنویس‌ها در هر صفحه با شماره ی ۱، ۲ و ... فارسی در گوشه ی بالای آخرین کلمه در متن مشخص می‌شوند ( نام نویسنده، سال: صفحه)

در صورت استفاده از هر یک از دو روش، لازم است که جزئیات و شیوه ذکر منبع در متن و در فهرست مراجع منطبق بر یکی از شیوه‌های معروف و شناخته شده باشد.

توجه: جهت یکسان سازی منبع نویسی بهتر است از نرم افزار **End note** و یا **Reference manager** استفاده کرد. نحوه منبع نویسی توسط گروه‌های آموزشی تعیین می‌گردد.

## ۹. مشخصات جلد پایان نامه:

- جنس جلد از مقوا با ضخامت ۲ تا ۳ میلیمتر با روکش چرم مصنوعی (گالینگور) باشد.
- رنگ جلد برای کارشناسی ارشد به رنگ (زرشکی) و برای دکتری رنگ (سرمه‌ای) باشد.
- قطع جلد نیم سانتی متر بزرگتر از قطع کاغذ است.
- نوشته‌های روی جلد بصورت زرکوب چاپ شود.
- در قسمت عطف، عنوان پایان نامه، نام نویسنده و سال نوشته، و زرکوب می شود.



**توجه :** پایان نامه از ابتدا تا شروع فصل اول و همچنین دو صفحه آخر ( صفحه عنوان لاتین و چکیده لاتین) یکرو و بقیه صفحات به صورت دورو چاپ شود.

## ج. مشخصات نسخه الکترونیکی پایان نامه:

دانشجو موظف است علاوه بر یک نسخه چاپی از پایان نامه خود ، نسخه الکترونیکی پایان نامه خود در قالب های کلی و جزئی به شرح زیر تهیه و لوح فشرده حاوی فایل های مربوطه را به مسئول مربوطه در کتابخانه مرکزی تحویل نمایند.

۱. فایل Word , PDF کل پایان نامه
۲. فایل Word , PDF شامل صفحه عنوان، چکیده فارسی و انگلیسی ، فهرست مطالب و فهرست منابع و مآخذ ( به صورت متوالی در یک فایل)  
**تبصره ۱:** چکیده پایان نامه های رشته های عربی و فرانسه باید به زبان فارسی/ فرانسه- فارسی/ عربی تنظیم گردد.
۳. فایل های Word , PDF فصل های پایان نامه به صورت مجزا (شماره صفحات متوال)
۴. فایل اسکن شده و مجزای صفحه امضاء اساتید که شامل اعلام نمره پایان نامه، امضاء تمامی اساتید و مهر مدیرگروه مربوطه می باشد.  
نکته : حجم هیچ یک از فایل ها نباید از ۳۰ مگابایت بیشتر باشد.

# پیوست ها



دانشگاه اصفهان (Nazanin bold 13)

دانشکده..... (Nazanin bold 12)

گروه..... (Nazanin bold 11)

پایان نامه کارشناسی ارشد / رساله دکتری رشته ی..... گرایش.....

(Nazanin bold 18)

### عنوان پایان نامه

(Titr 15)

استاد / استادان راهنما: (Nazanin bold15)

دکتر..... (Nazanin bold13)

دکتر..... (Nazanin bold13)

استاد / استادان مشاور: (Nazanin bold15)

دکتر..... (Nazanin bold13)

دانشجو (Nazanin bold15)

..... (Nazanin bold13)

..... ماه..... ۱۳ (Nazanin bold13)



پيوست ٢ (زبان عربى)

جامعة إصفهان (Lotus Linotype 16)

كلية اللغات (Lotus Linotype 15)

قسم اللغة العربية وآدابها (Lotus Linotype 14)

رسالة مقدمة لنيل درجة الدكتوراه / الماجستير في فرع اللغة العربية آدابها

(Lotus Linotype 20)

العنوان

(Lotus Linotype 22)

الأستاذ المشرف: (Lotus Linotype 18)

الدكتور.... (Lotus Linotype 16)

الأستاذ المشرف المساعد: (Lotus Linotype 18)

الدكتور..... (Lotus Linotype 16)

الطالب: (Lotus Linotype 18)

(Lotus Linotype 16).....

رجب المرجب 1435 هـ ق (Lotus Linotype 15)



پیوست ۳ (کلیه گرایش های زبان فرانسه)

**Université d'Ispahan** (Times New Roman Bold 14)

**Faculté des Langues Étrangères** (Times New Roman Bold 13)

**Langues et Littérature Françaises** (Times New Roman Bold 12)

**Master II** (Times New Roman 16 Bold)

**(Titre** Times New Roman Bold 15)

**Sous la direction de** (Times New Roman 14 Bold)

**Dr. ....**(Times New Roman Bold 13)

**Professeur consultant** (Times New Roman 14 Bold)

**Dr. ....**(Times New Roman Bold 13)

**Rédigé(e) par :** (Times New Roman 14 Bold)

.....(Times New Roman Bold 13)

**Date** (Times New Roman 14 Bold)

کلیه حقوق مادی و معنوی مترتب بر دستاوردهای مطالعات، ابتکارات و نوآوریهای ناشی از پژوهش موضوع این پایان نامه / رساله متعلق به دانشگاه اصفهان است. دانشجو موظف به رعایت آیین نامه و منشور اخلاق در پژوهش برای ارائه و یا چاپ مطالب مستخرج از پایان نامه / رساله خود می باشد. (Nazanin bold 13)





دانشگاه اصفهان (Nazanin bold 13)

دانشکده..... (Nazanin bold 12)

گروه..... (Nazanin bold 11)

پایان نامه کارشناسی ارشد/ رساله دکتری رشته ی..... گرایش..... آقای/خانم..... تحت عنوان  
(Nazanin bold 18)

### عنوان پایان نامه

(Titr15)

در تاریخ..... توسط هیات داوران بررسی و با درجه..... به تصویب نهایی رسید. (Nazanin 13)

۱- استاد/ استادان راهنمای پایان نامه دکتر..... با مرتبه علمی..... امضا (Nazanin 13)

۲- استاد/ استادان مشاور پایان نامه دکتر..... با مرتبه علمی..... امضا (Nazanin 13)

۳- استاد/ استادان داور داخل گروه دکتر..... با مرتبه علمی..... امضا (Nazanin 13)

۴- استاد/ استادان داور خارج از گروه دکتر..... با مرتبه علمی..... امضا (Nazanin 13)

مهر و امضاء مدیر گروه

## پیوست ۶

### چکیده: (Nazanin bold 13)

چکیده شامل هدف تحقیق، روش تحقیق و یافته ها و نتیجه گیری به دست آمده به طور مختصر می باشد و باید بین ۲۰۰ تا ۳۰۰ کلمه باشد. در چکیده از ارجاع به منابع و اشاره به جداول و نمودارها و همچنین ذکر روابط ریاضی، بیان تاریخچه و تعریف مسئله اجتناب شود (Nazanin 13)

**کلید واژه ها:** (Nazanin Bold 13) کلید واژه ها بایستی بین ۵ تا ۷ کلمه و با استفاده از اصطلاحنامه های تخصصی مربوطه مستند شوند (Nazanin 12).

فهرست مطالب

صفحه (Nazanin bold 13 ) عنوان

فصل اول: عنوان فصل (Nazanin bold 13)

(Nazanin 13) ..... -۱-۱  
(Nazanin 13)..... -۲-۱

فصل دوم: عنوان فصل (Nazanin bold 13)

(Nazanin 13)..... -۱-۲  
(Nazanin 13)..... -۲-۲

فصل سوم: عنوان فصل (Nazanin bold 13)

صفحه	فهرست شکل ها (Nazanin bold 13)	عنوان
(Nazanin 13)	.....	شکل ۱-۱ زیرنویس تصویر
(Nazanin 13)	.....	شکل ۱-۲ زیرنویس نمودار
(Nazanin 13)	.....	شکل ۱-۳ زیرنویس نقشه

فهرست جدول ها

صفحه	(Nazanin bold 13)	عنوان
(Nazanin 13)	.....	جدول ۱-۳ بالا نویس جدول
(Nazanin 13)	.....	جدول ۲-۳ بالا نویس جدول

فصل اول (Nazanin bold 15)

عنوان فصل (Nazanin bold 15)

۱-۲ - مقدمه (Nazanin bold 14)

متن اصلی : (Nazanin 13)

**Abstract** (Times New Roman Bold 13)

Text (Times New Roman 13)

**Keywords** (Times New Roman Bold 13): between 5 to 7 words (Times New Roman 13)



پیوست ۱۲

**University of Isfahan**(Times New Roman Bold 12)

**Faculty of .....**(Times New Roman Bold 11)

**Department of .....**(Times New Roman Bold 10)

**Ph.D/M.Sc./ M.A. Thesis**

(Times New Roman Bold 16)

**Title of the Thesis**

(Times New Roman Bold 15)

**Supervisors:** (Times New Roman Bold 14)

**Dr. ....**(Times New Roman Bold 13)

**Advisor:** (Times New Roman Bold 14)

**Dr. ....**(Times New Roman Bold 13)

**By:** (Times New Roman Bold 14)

.....(Times New Roman Bold 13)

**Month & Year**