

به نام خداوند جان و خرد کز این برتر اندیشه برنگذرد

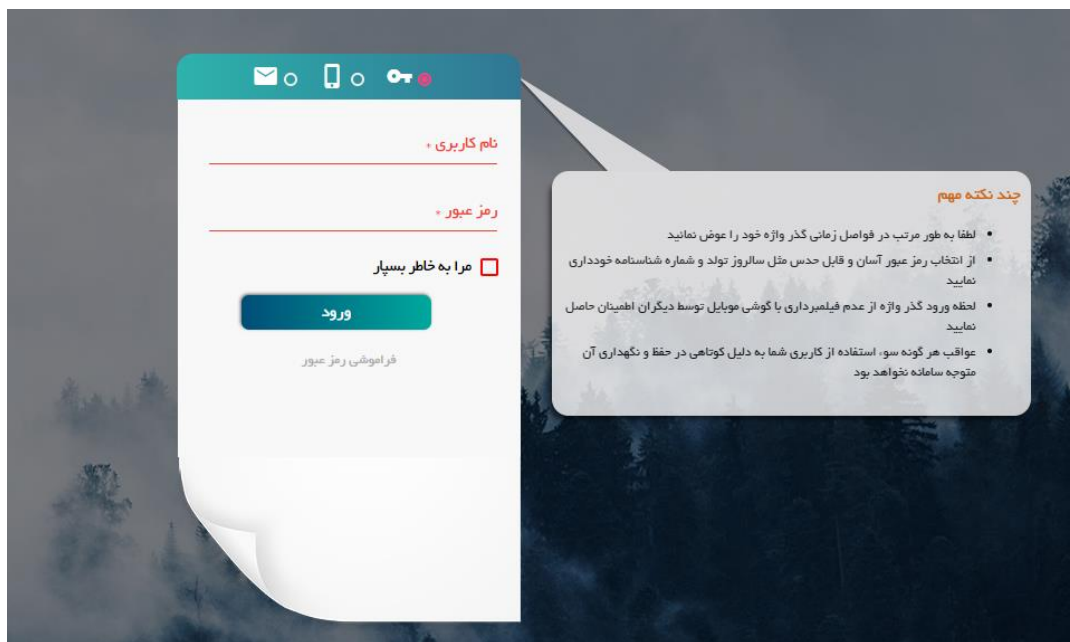
خداوند نام و خداوند جای خداوند روزی ده بهنمای

مراحل رزرو غذا در سامانه تغذیه جدید :


ابتدا با ورود به کارتابل خود در سامانه سادا به این آدرس : <https://sada.khansar-cmc.ac.ir/Hermes>

وارد سامانه سادا دانشکده ریاضی و کامپیوتر خوانسار می شوید.

دانشجویان گرامی توجه داشته باشید؛ نام کاربری کد دانشجویی و رمز عبور به صورت پیش فرض کد ملی شما است.



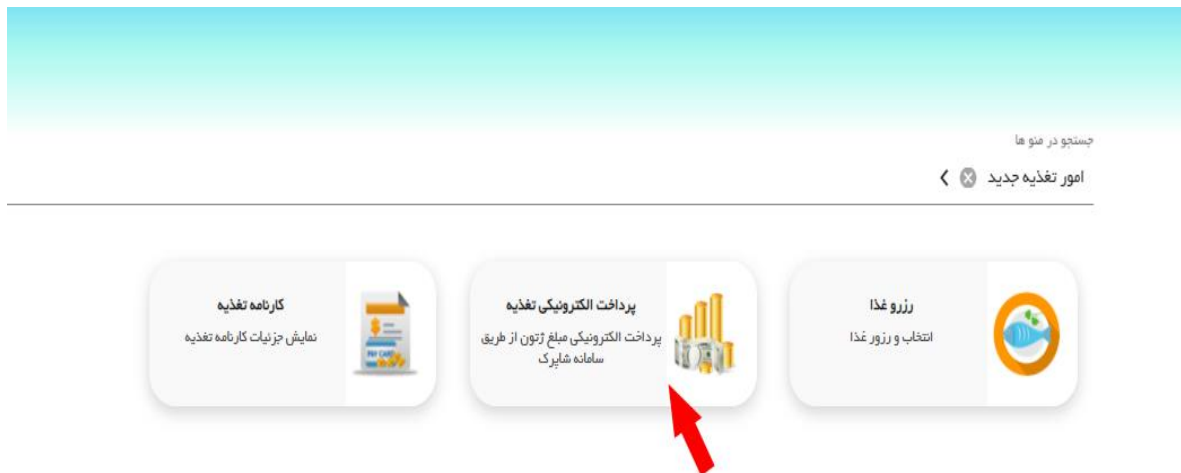
با ورود به سامانه سادا وارد قسمت تغذیه جدید بشوید.



جستجو در منو ها



در مرحله دوم با ورود به قسمت پرداخت الکترونیک تغذیه حساب خود در سامانه تغذیه را شارژ نمایید.

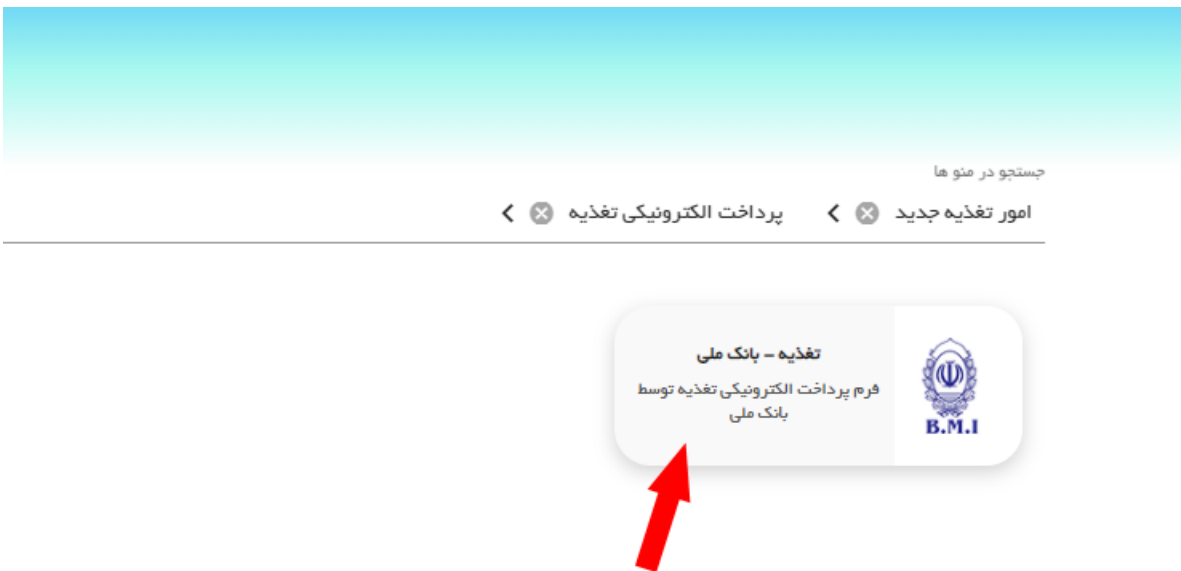


با ورود به قسمت «پرداخت الکترونیک تغذیه» وارد پنجره زیر خواهید شد.

در این مرحله با انتخاب گزینه تغذیه\_ بانک ملی حداقل به میزان هزینه یک پرس غذا و یا بیشتر

پرداخت نمایید. در صورت پرداخت هر مبلغی آن مقدار در حساب شما ذخیره می شود و با هر بار رزرو به صورت

الکترونیکی هزینه آن غذا از حساب شما کسر خواهد شد.



توجه داشته باشید در قسمت پرداخت الکترونیک وارد کردن شماره تماس و آدرس ایمیل الزامی می باشد.  
 در این مرحله میزان اعتبار حساب خود در سامانه تغذیه را تعیین می کنید؛ و با کلیک روی گزینه مرحله بعد وارد درگاه پرداخت الکترونیک خواهید شد.

پرداخت الکترونیک تغذیه جدید 

موضوع پرداخت: تغذیه جدید

بانک عامل: ملی

مبلغ پرداختی: ۰

نام: دانشجو تستی


آدرس پست الکترونیک:

شماره موبایل:


**پرداخت کننده گرامی**  
 ضمن وارد شدن به درگاه پرداخت الکترونیکی دقت فرمایید که آدرس بالای صفحه مربوط به بانک مورد نظر باشد و همچنین نام صاحب حساب، شخص یا سازمان مورد نظر باشد  
 می پذیرم که عواقب پرداخت های اشتباه به عهده دانشگاه و یا شرکت مجری سامانه نخواهد بود

مرحله بعدی

### درگاه پرداخت الکترونیک سامانه تغذیه سادا دانشکده ریاضی و کامپیوتر خوانسار



**سداد**  
SADAD



گروه آموزشی ریاضیات و کامپیوتر

دانشکده ریاضی و کامپیوتر  
 خوانسار  
 مبلغ تراکنش (ریال)  
 ۲۰۰,۰۰۰

شماره پذیرنده  
 ۰۰۰۰۰۰۱۴۰۳۳۰۵۲۲

شماره ترمینال  
 ۲۴۰۴۹۵۵۱

آدرس وب سایت پذیرنده  
 khansar-cmc.ac.ir

زمان باقی مانده: ۱۱:۳۵

اطلاعات کارت شما

شماره کارت

کد CVV۲

تاریخ انقضای کارت

کد امنیتی

رمز اینترنتی (رمز دوم)

ایمیل

دریافت رمز دوم پویا

اختیاری

انصراف

پرداخت

پس از شارژ اعتبار شما قادر به رزرو غذا خواهید بود.

مراحل رزور به این ترتیب است که ابتدا با کلیک بر روی آیکن رزرو غذا وارد مرحله اول رزرو غذا خواهید شد.



پس در قسمت هایی که با فلش ها مشخص شده به ترتیب سلف، وعده غذایی و تاریخ (ماه و سال) برنامه غذایی را انتخاب

می نمایید.

روزهای هفته	سلف آزاد	وعده غذا	سال	ماه	آذر
شنبه	شنبه ۱۴۰۰/۰۹/۰۶	شنبه ۱۴۰۰/۰۹/۰۶	۱۴۰۰	آذر	شنبه ۱۴۰۰/۰۹/۲۷
یکشنبه	یکشنبه ۱۴۰۰/۰۹/۰۷	یکشنبه ۱۴۰۰/۰۹/۰۷	۱۴۰۰	آذر	یکشنبه ۱۴۰۰/۰۹/۲۸
دوشنبه	دوشنبه ۱۴۰۰/۰۹/۰۸	دوشنبه ۱۴۰۰/۰۹/۰۸	۱۴۰۰	آذر	دوشنبه ۱۴۰۰/۰۹/۲۹
سه شنبه	سه شنبه ۱۴۰۰/۰۹/۰۹	سه شنبه ۱۴۰۰/۰۹/۰۹	۱۴۰۰	آذر	سه شنبه ۱۴۰۰/۰۹/۳۰
چهارشنبه	چهارشنبه ۱۴۰۰/۰۹/۱۰	چهارشنبه ۱۴۰۰/۰۹/۱۰	۱۴۰۰	آذر	چهارشنبه ۱۴۰۰/۰۹/۲۴
پنج شنبه	پنج شنبه ۱۴۰۰/۰۹/۱۱	پنج شنبه ۱۴۰۰/۰۹/۱۱	۱۴۰۰	آذر	پنج شنبه ۱۴۰۰/۰۹/۲۵
جمعه	جمعه ۱۴۰۰/۰۹/۱۲	جمعه ۱۴۰۰/۰۹/۱۲	۱۴۰۰	آذر	جمعه ۱۴۰۰/۰۹/۲۶

با انتخاب سلف، وعده غذایی و تاریخ، برنامه ماهانه سامانه تغذیه به ترتیب زیر برای شما نمایش داده می شود.

با کلیک بر روی آیکن سبد خرید که در تصویر زیر با فلش قرمز رنگ مشخص شده؛ شما وارد مرحله اصلی رزرو غذا می شوید.

نام سلف : دانشجو تستی      رزرو غذا      وعده غذا :      ماه : آذر      سال : 1400      نهار

روزهای هفته	هفته 1	هفته 2	هفته 3	هفته 4	هفته 5
شنبه		شنبه ۱۴۰۰/۰۹/۰۶ عسب پلو با گوشت	شنبه ۱۴۰۰/۰۹/۱۳ غذایی تعریف نشده است	شنبه ۱۴۰۰/۰۹/۲۰ غذایی تعریف نشده است	شنبه ۱۴۰۰/۰۹/۲۷ غذایی تعریف نشده است
یکشنبه		یکشنبه ۱۴۰۰/۰۹/۰۷ چلو خورش قیقمه	یکشنبه ۱۴۰۰/۰۹/۱۴ غذایی تعریف نشده است	یکشنبه ۱۴۰۰/۰۹/۲۱ غذایی تعریف نشده است	یکشنبه ۱۴۰۰/۰۹/۲۸ غذایی تعریف نشده است
دوشنبه	دوشنبه ۱۴۰۰/۰۹/۰۸ زرشک پلو با مرغ	دوشنبه ۱۴۰۰/۰۹/۰۸ چلو خوجه کباب	دوشنبه ۱۴۰۰/۰۹/۱۵ غذایی تعریف نشده است	دوشنبه ۱۴۰۰/۰۹/۲۲ غذایی تعریف نشده است	دوشنبه ۱۴۰۰/۰۹/۲۹ غذایی تعریف نشده است
سه شنبه	سه شنبه ۱۴۰۰/۰۹/۰۹ غذایی تعریف نشده است	سه شنبه ۱۴۰۰/۰۹/۰۹ غذایی تعریف نشده است	سه شنبه ۱۴۰۰/۰۹/۱۶ غذایی تعریف نشده است	سه شنبه ۱۴۰۰/۰۹/۲۳ غذایی تعریف نشده است	سه شنبه ۱۴۰۰/۰۹/۳۰ غذایی تعریف نشده است
چهارشنبه	چهارشنبه ۱۴۰۰/۰۹/۱۰ غذایی تعریف نشده است	چهارشنبه ۱۴۰۰/۰۹/۱۰ غذایی تعریف نشده است	چهارشنبه ۱۴۰۰/۰۹/۱۷ غذایی تعریف نشده است	چهارشنبه ۱۴۰۰/۰۹/۲۴ غذایی تعریف نشده است	
پنج شنبه	پنج شنبه ۱۴۰۰/۰۹/۱۱ غذایی تعریف نشده است	پنج شنبه ۱۴۰۰/۰۹/۱۱ غذایی تعریف نشده است	پنج شنبه ۱۴۰۰/۰۹/۱۸ غذایی تعریف نشده است	پنج شنبه ۱۴۰۰/۰۹/۲۵ غذایی تعریف نشده است	
جمعه	جمعه ۱۴۰۰/۰۹/۱۲ غذایی تعریف نشده است	جمعه ۱۴۰۰/۰۹/۱۲ غذایی تعریف نشده است	جمعه ۱۴۰۰/۰۹/۱۹ غذایی تعریف نشده است	جمعه ۱۴۰۰/۰۹/۲۶ غذایی تعریف نشده است	

با کلیک روی آیکن سبد در پنجره رزرو غذا شما وارد پنجره زیر می شود.

در این مرحله با کلیک روی علامت + که با فلش قرمز رنگ نشان داده شده آن وعده غذایی برای شما انتخاب می گردد.

در پایان با انتخاب دکمه ثبت، رزرو غذا انجام می پذیرد.

و در صورت نیاز با کلیک روی آیکن - که با فلش آبی نمایش داده شده می توانید رزرو غذای خود را لغو کنید.

**\* نکته مهم : دانشجویان گرامی توجه داشته باشند که رزرو و لغو رزرو برای هر وعده غذایی تا دو روز از قبل تاریخ سرو آن**

**وعده غذایی امکان پذیر می باشد.**

The screenshot shows a reservation interface. At the top, there is a header with a green bar containing a fork and knife icon and a green circle with a white 'S'. Below this, a grey bar displays the item 'چلو خوجه کباب' and the price '35000'. On the left side of this bar, there are two circular buttons: a blue one with a minus sign and a red one with a plus sign. Below the grey bar, a white dialog box titled 'خرید زنون' is open. It contains a dropdown menu for 'تعداد خرید' set to '1', a text input for 'نام سلف' with 'سرو در محل سلف' entered, and a 'توضیحات' field. At the bottom right of the dialog box, there is an orange button labeled 'ثبت' with a red arrow pointing to it.

در قسمت کارنامه تغذیه که در تصویر زیر با فلش قرمز رنگ مشاهده می نمایید می توانید، مانده حساب و سایر جزئیات کارتابل تغذیه خود را بررسی نمایید.

امور تغذیه جدید < X



**\* دانشجویان گرامی توجه داشته باشند؛ در هنگام تحویل غذا به همراه داشتن کارت تغذیه (کارت دانشجویی) الزامی است.**

**\* در صورت بروز هر گونه ایراد در مراحل رزرو با شماره ۰۳۱۵۷۹۹۵۲۰۸ تماس حاصل فرمایید.**