



راهنمای

اخذ درس به شیوه معرفی به استاد

□ ورود به سامانه گلستان از طریق سایت <https://golestan.ui.ac.ir>

□ دلایل عدم امکان ورود به سامانه گلستان

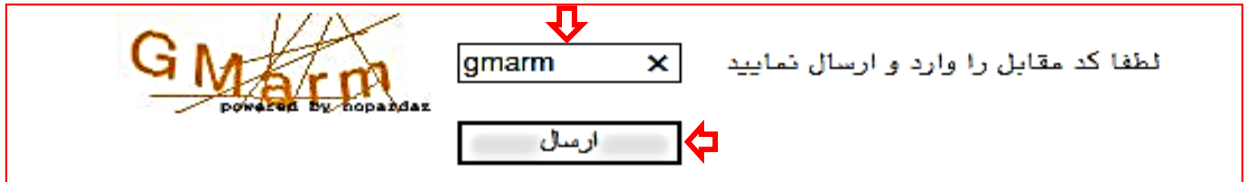
□ نحوه ثبت درس معرفی به استاد توسط دانشجو

فرآیند پیشخوان ثبت درس به شیوه معرفی به استاد(در یک نگاه):

- ثبت درخواست توسط دانشجو و تعیین شماره درس
- بررسی شرایط دانشجو و تایید کارشناس آموزشی گروه
 - بررسی ترم آخر تحصیلی دانشجو
 - تعداد واحدهای گذرانده دانشجو و مطابقت با گزارش ۲۷۲
 - عدم ارائه درس در ترم مورد نظر به جز موارد استثناء در شیوه نامه
- تایید مدیر گروه
 - تعیین استاد درس
 - بررسی و کنترل ظرفیت استاد درس
- تایید استاد درس
- تایید کارشناس اداره خدمات رایانه ای و ثبت درس
- کنترل و تایید نهایی کارشناس آموزشی گروه

ورود به سامانه گلستان

۱- جهت ورود به سامانه گلستان پس از باز کردن مرورگر اینترنت، از طریق آدرس golestan.ui.ac.ir وارد سامانه گلستان شوید. سپس کد امنیتی نمایش داده شده را به درستی وارد و کلید ارسال را کلیک نمایید.

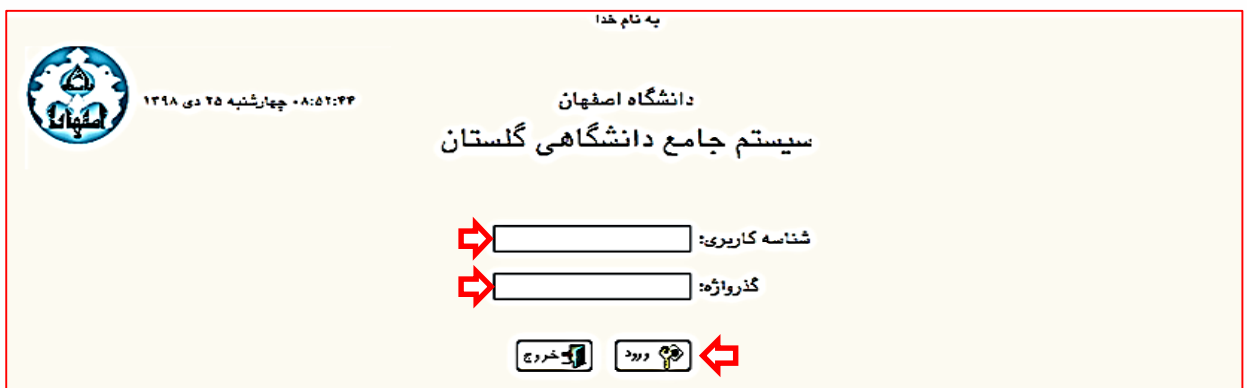


لطفا کد مقابل را وارد و ارسال نمایید

gmarm

ارسال

۲- شناسه کاربری و گذرواژه خود را وارد کنید و کلید ورود را کلیک نمایید.



به نام خدا

دانشگاه اصفهان
سیستم جامع دانشگاهی گلستان

شناسه کاربری:

گذرواژه:

ورود خروج

دلایل عدم امکان ورود به سامانه گلستان

ابتدا از اتصال اینترنت رایانه یا تلفن همراه خود اطمینان حاصل کنید.

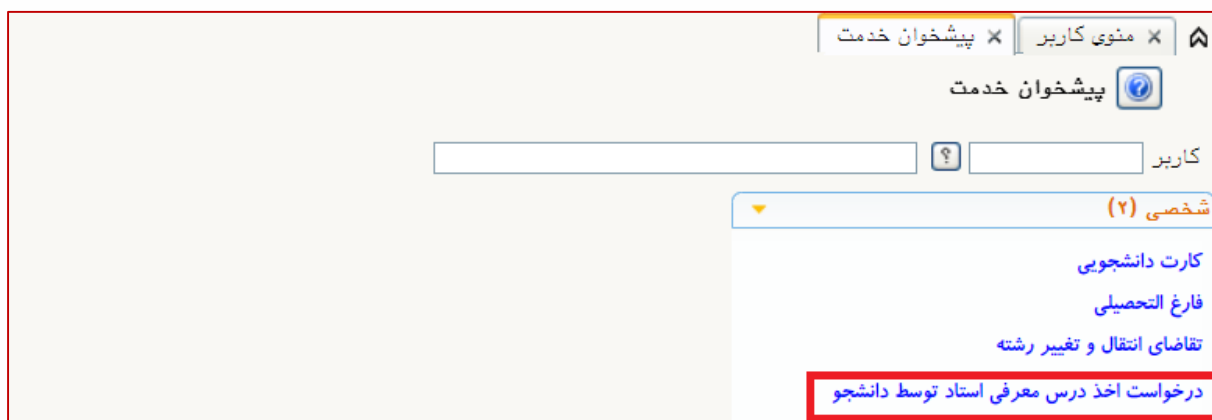
مشکل	راه حل
شناسه کاربری یا گذرواژه نادرست است.	درگاه ورود سامانه گلستان نسبت به کوچک یا بزرگ بودن حروف حساس است، پس حالت Caps lock صفحه کلید خود را بررسی کنید.
شناسه کاربری یا گذرواژه خود را فراموش کرده اید.	به کارشناس گروه ذیربط مراجعه کنید.
در کامپیوتر دیگری حساب کاربری شما باز می باشد.	سمت راست صفحه روی «تنظیمات» کلیک کنید و سپس گزینه «غیرفعال کردن صفحات دیگر» را علامت بزنید.

❑ شرایط احراز اخذ درس به شیوه معرفی به استاد (مقطع کارشناسی)

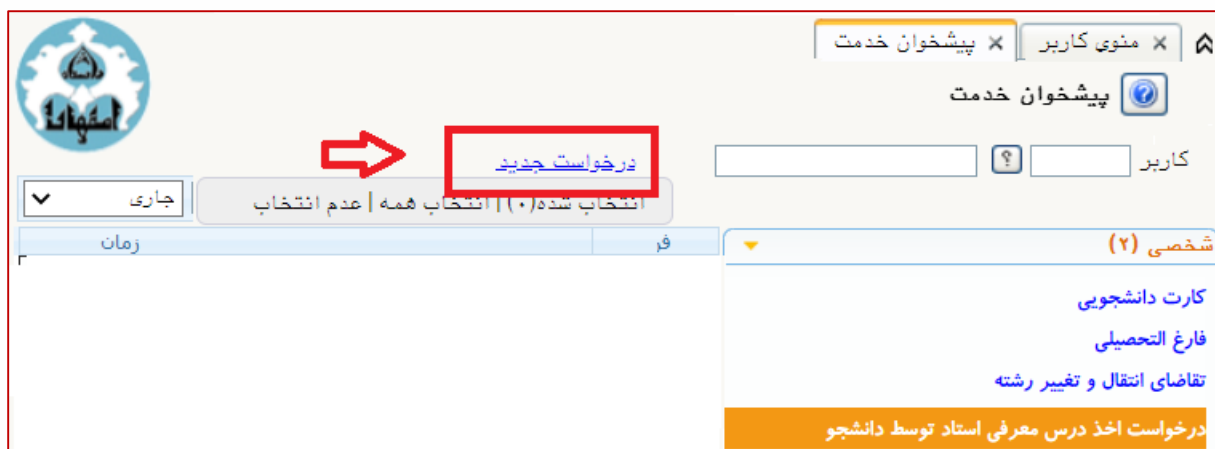
- ❑ ترم آخری بودن (حداکثر ۲۴ واحد باقیمانده با احتساب دروس معرفی به استاد)
 - ❑ دارا بودن سرترم تحصیلی
 - ❑ وضعیت مجاز به ادامه تحصیل (نداشتن شرایط اخراج مشروطی و اخراج سنوات)
 - ❑ عدم ارائه درس طبق ضوابط شیوه نامه
 - ❑ کنترل نوع واحد درس از نظر تئوری و عملی (تنها دروس تئوری قابل اخذ می باشد)
- ❑ تذکر: دانشجوی موظف به بررسی شرایط بالا بوده و لازم است در صورت هرگونه خطا نسبت به رفع آن اقدام نماید.

❑ نحوه ثبت درس معرفی به استاد توسط دانشجو

۱- ابتدا در منوی پیشخوان خدمت بر روی گزینه درخواست اخذ درس مطالعه آزاد کلیک نمائید.



۲- سپس بر روی گزینه درخواست جدید کلیک نمائید.



۳- در جدول باز شده شماره درس را ثبت نمائید و بر روی منوی ایجاد، کلیک کنید.

درخواست اخذ درس مطالعه آزاد توسط دانشجو

درخواست

دانشجو

تعداد واحد

درس

ترم

اطلاعات تحصیلی

تعداد واحد اخذ شده ترم

تعداد واحد گذرانده

تعداد مشروطی

معدل کل

برگزاری امتحان

تاریخ برگزاری امتحان

ساعت شروع

ساعت پایان

بررسی تغییرات

ایجاد

پیغام ۱

جستجو با موفقیت انجام شد

۴- درس را مشخص و تغییرات را ثبت نموده و آیکن ایجاد را کلیک نمائید. پیغام «گردش کار مورد نظر ایجاد شد جهت ادامه روند عملیات به پیشخوان خدمت مراجعه نمائید» نمایش داده می شود. در این مرحله درخواست ایجاد، ولی هنوز تایید نشده است.

درخواست اخذ درس مطالعه آزاد توسط دانشجو

درخواست

دانشجو

تعداد واحد

درس

ترم



بررسی تغییرات

ایجاد

بازگشت

۱ هشدار

کد ۸-۲۰۱ : گردش کار مورد نظر ایجاد شد. جهت ادامه روند عملیات به پیشخوان خدمت مراجعه نمائید.

۵- برای ادامه فرآیند به پیشخوان ثبت درس معرفی به استاد مراجعه و آیکون تائید و ارسال  را کلیک نمائید. از آیکون  نیز برای ویرایش و اصلاحات احتمالی می توانید استفاده کنید.



سیستم جامع دانشگاهی گلستان


پیشخوان خدمت

کاربر:

درخواست اخذ درس معرفی استاد

تایید و ارسال

درخواست اخذ درس معرفی استاد توسط دانشجو
ثبت درخواست مهمانی به سایر دانشگاه ها
درخواست ثبت نام دوره کهاد

۶- پس از تایید و ارسال نمودن درخواست، پیغام «عملیات با موفقیت انجام شد» را مشاهده نموده و برای مشاهده گردش فرآیند روی آیکون  کلیک نمائید. در صورتی که مراحل به درستی انجام شده باشد گردش کار به صورت زیر قابل مشاهده خواهد بود.



سیستم جامع دانشگاهی گلستان

پیشخوان خدمت

کاربر:

درخواست اخذ درس معرفی استاد

مشاهده گردش کار

مرحله	سمت	تاریخ دریافت
تایید دانشجو		۱۳۹۹/۰۷/۲۶ - ۱۱:۵۷
کارشناس گروه زیست شناسی بررسی شرایط دانشجو و سئولی مولکولی و تایید کارشناس گروه میکروبیولوژی		۱۳۹۹/۰۷/۲۶ - ۱۱:۵۷

درخواست اخذ درس معرفی استاد توسط دانشجو

نمرات دروس معرفی به استاد در پایان ترم تحصیلی و پس از نهایی شدن سایر نمرات قابل ثبت خواهد بود.